

GLOBAL YATIRIM HOLDİNG

Finansal Sunum

9A 2023 Sonuçları





Liman İşletmeciliği



%66.2

- Dünyanın en büyük kruvaziyer liman işletmecisi
- 4 Kıta ve 17 Ülke
- 30 Liman*
- Londra Borsasında işlem görüyor

*3 liman (San Juan, St Lucia, Bremerhaven) için İmtiyaz sözleşmeleri imzalanmış olup, kapanış süreci devam etmektedir.

Elektrik Üretimi



%51.0

- Ko/Tri Jenerasyon: 56.2 MW Kurulu güç
- Biyokütle: 29.2 MW Kurulu güç
- Güneş: 10.8 MW Kurulu güç

Toplam Kurulu Güç 96.2

Gaz



%60.0

- Türkiye'nin Lider Taşımali Doğalgaz Şirketi
- Satış Hacmi: CNG + LNG: 173mn Sm3
- 13 Endüstriyel CNG Dolum Tesisi ((1 Endüstriyel CNG dolum tesisinde işbirliği sözleşmesi olmak üzere)
- 3 Oto CNG İstasyonu

Madencilik



%97.7

- Türkiye'de endüstriyel mineral kategorisinde 1 mia ton feldspat üretim kapasitesiyle önde gelen oyuncu
- **Toplam Feldspat Satışı:** 266.172 Ton (İhracat: %69, Yurtiçi satış: %31)

Finans

GFS HOLDİNG A.Ş.

Istanbul Portföy

%66.6

- 62.7 mia TL Portföy büyüklüğü



%75.0

- İşlem Hacmi: 427 mia TL
- Global MD Portföy Yönetimi: (AUM) : 1.5 mia TL

Gayrimenkul



%100

- Van Alışveriş Merkezi: Van'ın ilk alışveriş merkezi 26.047m2 BKA
- Denizli: Sümerpark Gayrimenkul Projesi Sümerpark Evleri, özel okul ve hastane arsaları içeriyor.
- Rıhtım 51(Karaköy): 2. derece tarihi eser olan ve otel inşaatı için ruhsat alınmıştır.

I – FİNANSAL DEĞERLENDİRME

Özet Finansallar

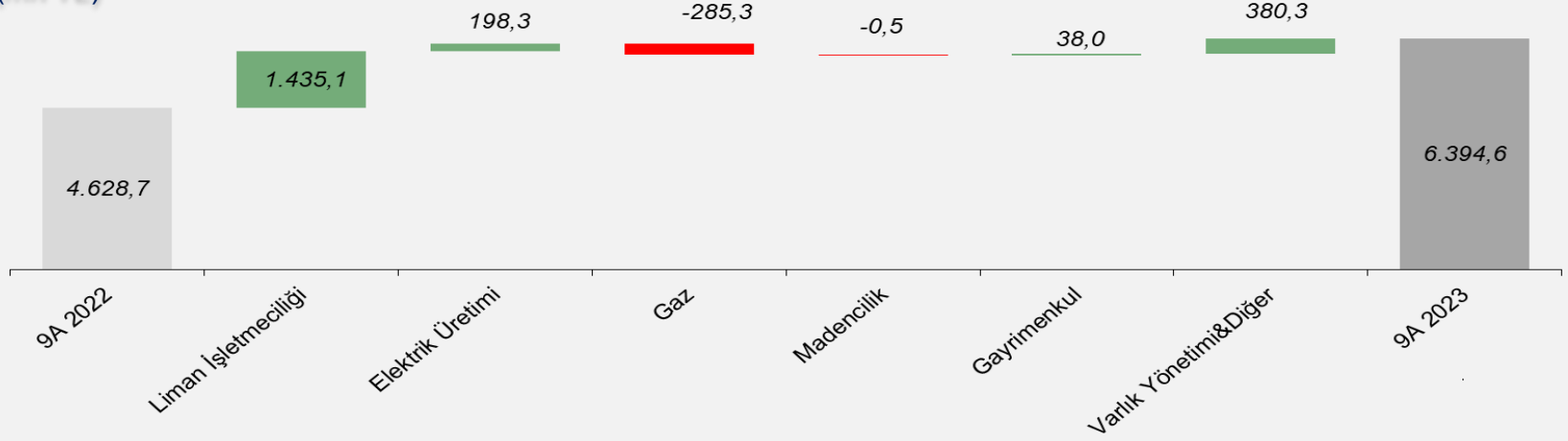
Net Satış Gelirleri (mn TL)	1Ç 23	1Ç 22	% Değişim	2Ç 23	2Ç 22	% Değişim	3Ç 2023	3Ç 2022	% Değişim	9A 2023	9A 2022	% Değişim
Gaz	849,6	458,0	85%	608,2	777,0	-22%	660,8	1.169,0	-43%	2.118,6	2.404,0	-12%
Elektrik Üretimi	167,4	126,1	33%	209,2	137,0	53%	268,8	184,1	46%	645,5	447,2	44%
Madencilik	100,4	68,6	46%	66,1	87,6	-25%	101,2	111,9	-10%	267,7	268,2	-0,2%
Liman İşletmeciliği ¹	465,9	170,5	173%	854,4	416,6	105%	1.334,1	632,2	111%	2.654,4	1.219,3	118%
Aracı Kurum & Portföy Yönetimi	173,9	63,1	176%	137,7	73,2	88%	269,4	99,4	171%	581,1	235,7	147%
Gayrimenkul	22,5	14,6	54%	28,7	17,0	68%	37,9	19,4	96%	89,1	51,1	74%
Holding Solo	0,0	0,0	n.a.	0,0	0,0	n.a.	0,0	0,0	n.a.	0,0	0,0	n.a.
Diğer	2,7	0,8	219%	19,3	0,4	4343%	16,2	2,0	691%	38,2	3,3	1051%
GYH Toplam ¹	1.782,4	901,8	97,7%	1.923,7	1.508,9	27,5%	2.688,5	2.218,0	21,2%	6.394,6	4.628,7	38,1%
Operasyonel FAVÖK (mn TL)	1Ç 23	1Ç 22	% Değişim	2Ç 23	2Ç 22	% Değişim	3Ç 23	3Ç 22	% Değişim	9A 2023	9A 2022	% Değişim
Gaz	111,8	63,9	75%	123,8	196,8	-37%	128,3	343,6	-63%	363,9	604,2	-40%
Elektrik Üretimi	41,8	37,7	11%	44,2	46,8	-6%	84,9	80,5	6%	171,0	165,0	4%
Madencilik	18,4	22,6	-18%	14,9	30,5	-51%	26,5	38,8	-32%	59,9	91,8	-35%
Liman İşletmeciliği	262,5	51,2	413%	554,1	247,8	124%	899,7	437,6	106%	1.716,3	736,6	133%
Aracı Kurum & Portföy Yönetimi	56,9	18,1	215%	39,9	21,4	87%	192,8	30,0	544%	289,5	69,4	317%
Gayrimenkul	9,7	6,4	52%	13,1	5,8	127%	18,8	13,0	44%	41,5	25,2	65%
Holding Solo	-18,6	-12,0	-55%	-28,2	-13,1	-115%	-29,5	-21,9	-35%	-76,3	-47,0	-62%
Diğer	-0,9	-11,4	-92%	7,7	1,8	317%	3,3	-5,3	162%	10,0	-14,9	167%
GYH Toplam	481,6	176,4	172,9%	769,4	537,8	43,1%	1.324,9	916,2	44,6%	2.575,8	1.630,3	58,0%

¹ GYH Toplam Gelirler rakamı IFRIC 12'nin Kruvaziyer Limanları üzerindeki etkisi hariçtir. (2023 9A için 534,7mn TL ve 2022 9A için 1.401,4mn TL)

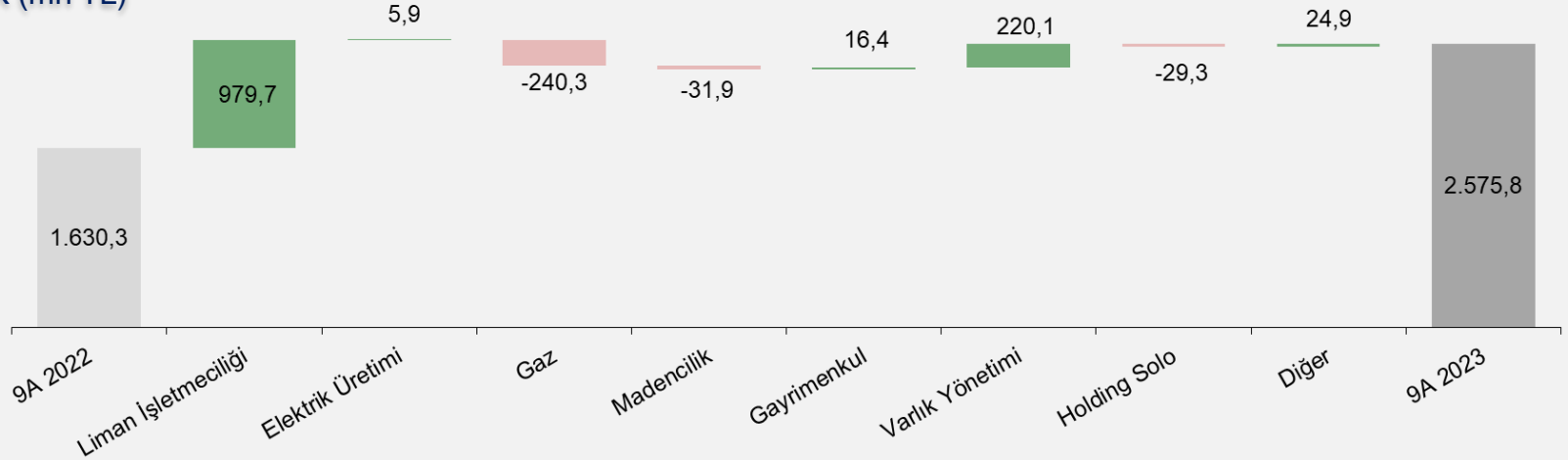
Öne Çıkan Finansallar:

Gelir&FAVÖK Değişimi (9A 22-9A 23)

Gelir (mn TL)¹



FAVÖK (mn TL)

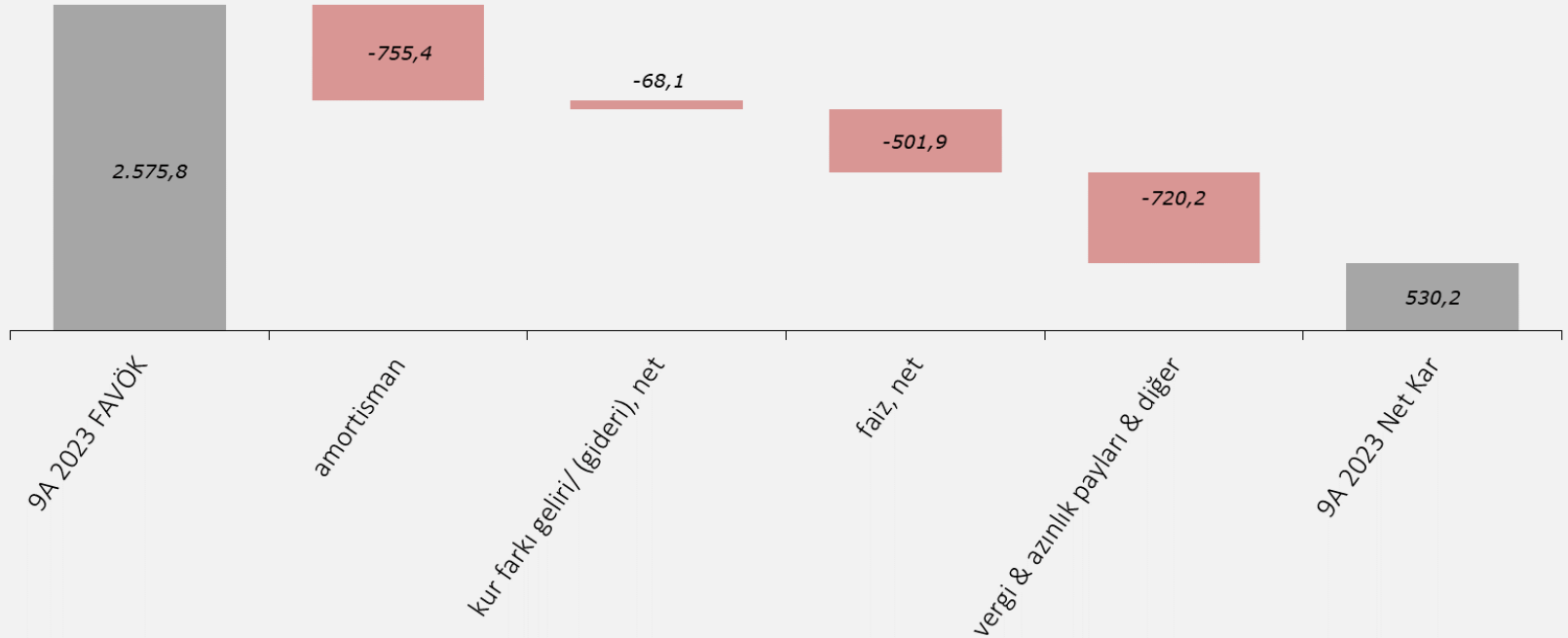


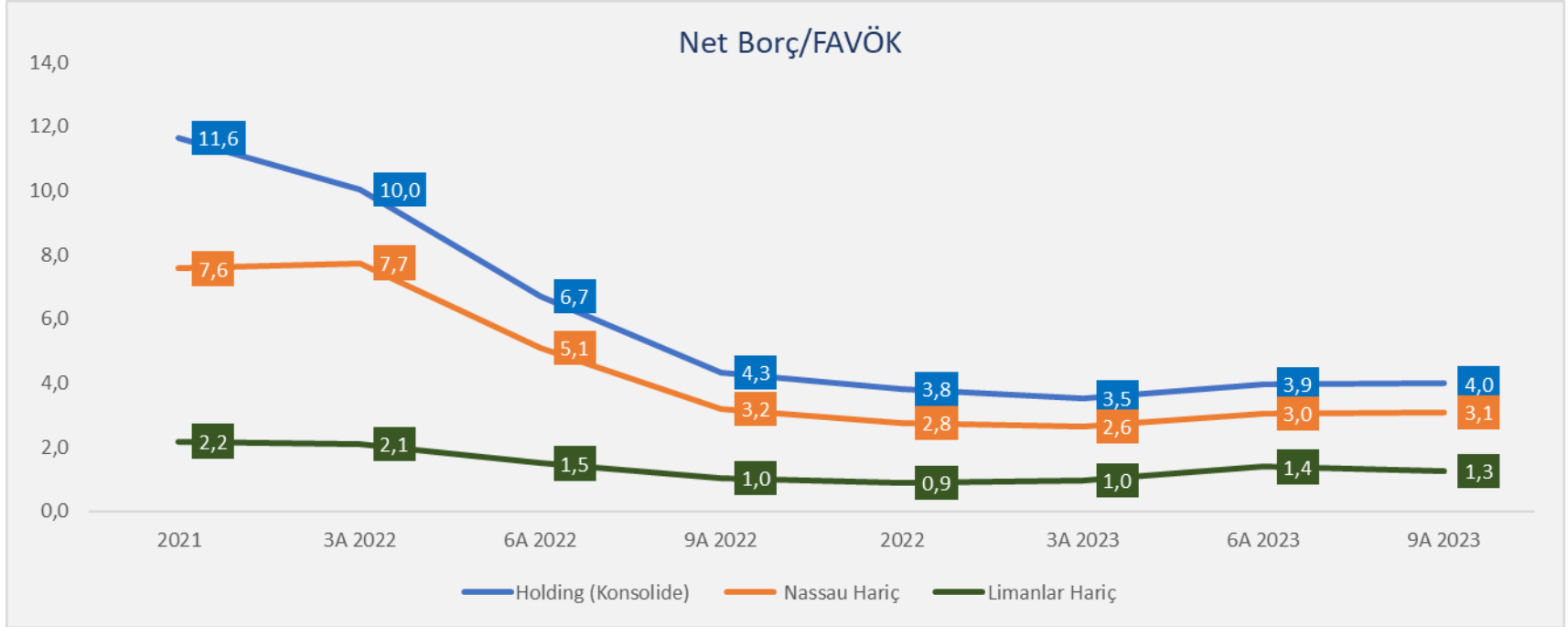
¹ GYH Toplam Gelirler rakamı IFRIC 12'nin Kruvaziyer Limanları üzerindeki etkisi (2023 9A için 534,7mn TL, 2022 9A için 1.401,4milya TL) hariçtir.

Öne Çıkan Finansallar: Net Kar (Zarar) Kırılımı

- GYH, 9A 2022`de 262,2mn TL'lik net kara karşılık, 9A 2023`de 530,2mn TL konsolide net kar gerçekleştirdi. Söz konusu kar rakamının içerisinde 755,4mn TL'si amortisman gideri ve 68,1mn TL'si kur farkı gideri olmak üzere toplamda **823,5mn TL'lik nakit çıkışı gerektirmeyen giderler** yer aldı.
- Amortisman giderleri**, Türk Lirası'nın rezerv para birimleri karşısında değer kaybetmesinin etkisiyle 9A 2022'deki 529,4mn TL'den 9A 2023'de 755,4mn TL seviyesine yükselmiştir.
- Grup'un **net faiz gideri** 9A 2022'de 347,8mn TL seviyesinden, 9A 2023'de **501,9mn TL seviyesine yükseldi**. Bu yükselişte en önemli etkenler LIBOR artışı ve TL`nin yabancı para birimleri karşısında değer kaybı oldu.

Net Kar (Zarar) Kırılımı 9A 2023 (mn TL)





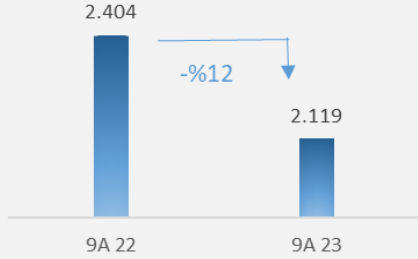
Net Borç / FAVÖK'te gözlenen artışın nedenleri:

- Ege Port imtiyaz süre uzatımı ile ilgili olarak Özelleştirme İdaresi'ne yapılan ödeme
- Yatırım harcamaları
- 330 mn USD`lik kısmı GPH'in Sixth Street kredisinin refinansmanı

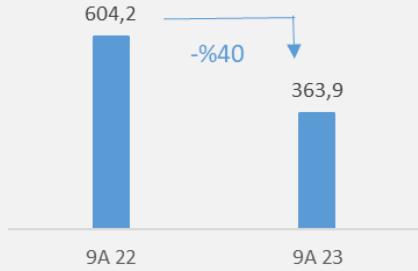
III – İŞKOLLARINA GÖRE FİNANSAL & OPERASYONEL PERFORMANS

Gaz iş kolu: Naturel gaz

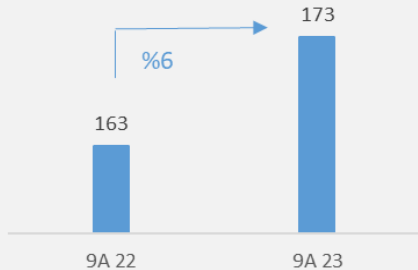
Gelir (mn TL)



FAVÖK (mn TL)



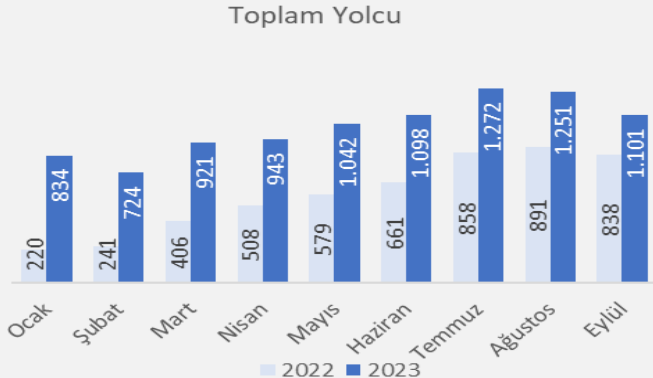
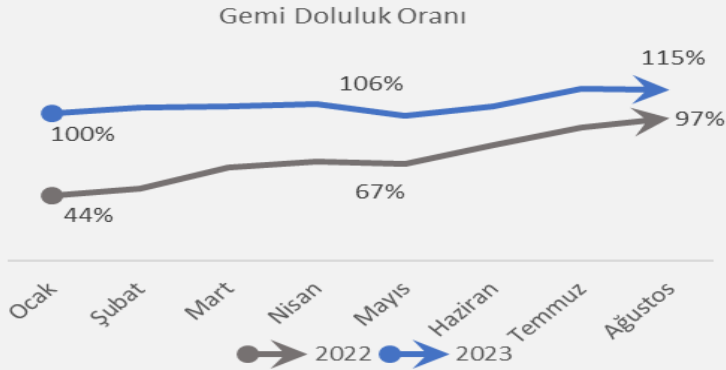
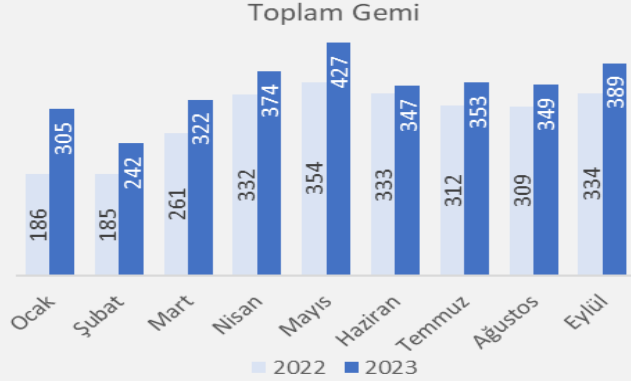
Hacim (mn sm³)



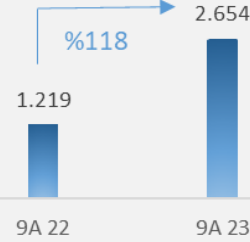
- **Satış hacmi %6 artışla** 173mn Sm³e ulaştı
 - **Şehir Gazı** iş kolu **satış hacmi**, 9A 2023'te bir önceki yılın aynı dönemine göre **%67 artışla** 74,2mn Sm³ oldu
- **Gelirler**, 9A 2023'te geçen yılın aynı dönemine göre **%12 oranında azalarak** 2.119milya TL olarak gerçekleşti.
- **Brüt kar şirketin** solo finansallarına göre 9A 2023'te geçen yılın aynı dönemine kıyasla **%35 azalarak** 425 mn TL oldu. **FAVÖK** de aynı dönemde **%40 oranında daralarak** 363,9mn TL seviyesinde gerçekleşti.
 - Gelirler, Brüt karlılık ve FAVÖK'ü baskılayan en önemli etkenler **enflasyonist piyasa koşullarına bağlı olarak lojistik ve elektrik giderleri ile faaliyet giderlerindeki artış** oldu. Sektör dinamikleri gereği, maliyet artışlarının müşteri fiyatlarına yansımaları eş zamanlı olmamakta, sonraki dönemlerde gerçekleşmekte.
 - Yatırımların amortisman giderlerindeki artış da karlılığı sınırlayan diğer bir faktör oldu.
- Naturel gaz'ın 31 Aralık 2022 itibarıyla 335mn TL olan net nakit fazlası 30 Eylül 2023 itibarıyla 184,4 mn TL olarak gerçekleşti. Şirket ayrıca 4 Nisan 2023 tarihinde 2022 yılına ilişkin 350mn TL temettü ödemesi gerçekleştirdi.
- Naturel gaz 2023 yılında **hem kapasite artırıcı hem de maliyet azaltıcı yatırımlara odaklanmış olup**; bu yatırımlar için yılın ilk dokuz ayında özkaynaklarından karşılanmak üzere yaklaşık **230 milyon TL harcama** gerçekleştirmiştir
- Naturel gaz tarafından Şirket'in toplam **taşımalı doğal gaz pazarındaki payı** 2023 yılı ilk 7 ayında itibarıyla **%35,8**; **taşımalı CNG ürünündeki payı ise %86** olarak hesaplanmaktadır*
- Naturel gaz operasyonlarına 12 Endüstriyel CNG Dolu tesisi, 3 Oto CNG İstasyonu ve 1 Endüstriyel CNG dolu tesisinde işbirliği sözleşmesi olmak üzere toplam 16 tesis ile devam etmektedir.
- Naturel gaz, mevcut iş modelinin yurtdışında uygulanması kapsamında uluslararası proje geliştirme faaliyetlerini sürdürmektedir

*: Pazar payı verileri EPDK Doğal Gaz Piyasası Aylık Sektör Raporları baz alınarak Naturel gaz tarafından hesaplanmaktadır. Bu verileri Oto CNG hariç olarak ve Temmuz 2023 itibarıyla sunulmaktadır

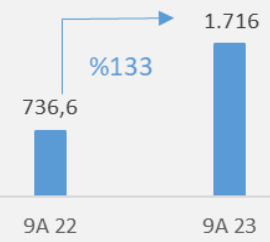
Liman işletmeciliği iş kolu: Global Ports Holding



Gelir (milyon TL)¹



FAVÖK (milyon TL)

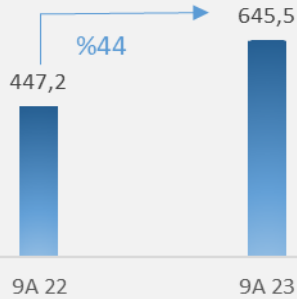


- 9A 2023'te kruvaziyer turizmine olan güçlü talep sürerken; rezervasyon hacimleri 2019 seviyelerini aştı ve 2024 için ivme kazanmaya devam etti.
 - GPH'nin konsolide limanlarına gelen gemilerin ortalama doluluk oranı ise, Ağustos 2023'te %115 seviyesinde gerçekleşti.
- Eylül 2023'te limanlarımıza gelen **gemi sayısı** 2022 yılı Eylül ayının **%16 üzerinde** gerçekleşirken, **yolcu hareketleri** de 2023 yılı Eylül ayında 2022 Eylül seviyesinin **%31 üzerinde** gerçekleşti.
- Liman işletmeciliği **gelirleri** (IFRIC -12 etkisi hariç) 9A 2023'te 2022 yılının aynı dönemine kıyasla **%118** artışla 2.654milya TL seviyesinde gerçekleşirken; FAVÖK ise aynı dönemde **%133** artışla 1.716milya TL olarak gerçekleşti
- GPH, bir grup uluslararası sigorta ve varlık yönetim kuruluşlarından oluşan yatırımcılara tahsisli (private placement) **330 milyon ABD dolar tutarında, yıllık %7,87 sabit faizli teminatlı özel tahvil ihracı** gerçekleştirdi. Söz konusu tahvil, iki derecelendirme kuruluşu tarafından **yatırım yapılabilir kredi derecelendirme notu** almış olup toplam vade 17 yıl, ağırlıklı ortalama vade ise yaklaşık 13 yıldır.

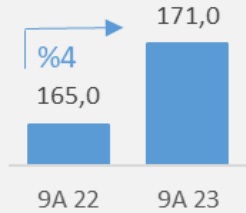
¹ GYH Toplam Gelirler rakamı IFRIC 12'nin Kruvaziyer Limanları üzerindeki etkisi (9A 2023 için 534,7milya TL, 9A 2022 için 1.041,4milya TL)

Elektrik üretimi kolu: Dağıtık Enerji, Biyokütle, Güneş

Gelir (mn TL)

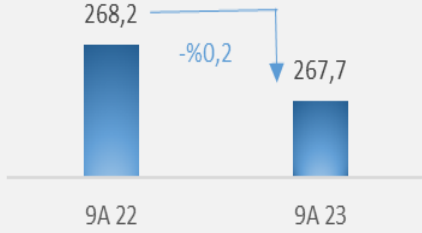


FAVÖK (mn TL)

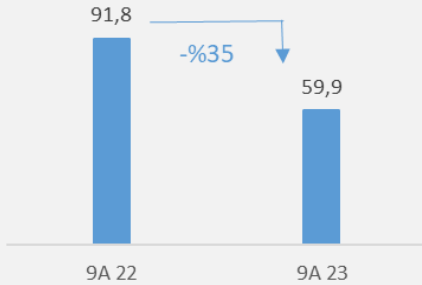


- 9A 2023 döneminde, enerji iş kolunun toplam kapasitesi **96,2 MW**'a ulaşırken, bunun **40,0 MW**'ı yenilenebilir kaynaklardan oluşmaktadır (biyokütle ve güneş santralleri). İlave olarak, **14,7 MW**'lık güneş santraline (hibrit ve dağıtık) ilişkin yatırım süreçleri devam etmektedir.
- Grup, **29,2MW**'lık biyokütle ve **10,8 MWp**'lık güneş enerjisi kurulu gücüne sahiptir. Bu tesisler Yenilenebilir Enerji Kaynakları Destek Mekanizması (YEKDEM) kapsamında faaliyet göstermektedir.
- 9A 2023 itibarıyla, **dağıtık enerji** iş kolundaki **toplam 56,2 MW kurulu güç**, sektördeki en büyük portföylerden biridir. Bu portföyün **2.1 MWp**'lık kısmı **dağıtık güneş** santralinden oluşmaktadır.
- GYH'nun Mardin'de bulunan ve **10,8 MWp** kurulu güce sahip güneş enerjisi santrali, güneş takip sisteminin kullanıldığı öncü tesislerden olup, birim kurulu güç başına üretim performansı ile ülkenin en verimli santrallerinden biri olarak öne çıkmaktadır.
- Grup biyokütle santrallerinde, üretim hacmini ve tesis verimliliğini artırmak amacıyla yeni yardımcı kaynak yönetmeliğine paralel olarak yatırımına başladığı **3,6 MWp kurulu güce** sahip hibrit güneş enerjisi yatırımını 2023 yılının son çeyreğinde tamamlamayı hedeflemektedir. İlave olarak, 2022 Ekim ayında yürürlüğe giren mevzuat değişikliği sonrası hibrit kapasitesinin toplamda **11,7 MWp**'a artırılması için EPDK'ya tekrar başvuru yapılmış, başvuru 2023 Ekim ayında EPDK tarafından uygun bulunmuş ve kapasite artışına yönelik yatırım süreçlerine başlanmıştır.
- GYH güneş enerjisine ilişkin kamu ihalelerine aktif olarak katılma planlarını sürdürürken, sektördeki çeşitli yurtdışı fırsatları da değerlendirmektedir. Buna yönelik olarak Karayipler ve Batı/Doğu Avrupa ülkelerinde değerlendirme aşamasındaki 100 MWp'e varan güneş proje portföyüne ilişkin çalışmalar devam etmektedir
 - GPH'in 4 kıtada, 17 ülkede 30 limandan oluşan yaygın liman ağından yararlanma stratejisine paralel şekilde, Antigua ve Barbuda'da 30 yıl boyunca garantili tarife ile 6 MWp kurulu güçte bir güneş enerjisi projesi ile ilgili olarak ön anlaşma imzalanmıştır. Enerji Alım Anlaşması (PPA) ile ilgili olarak görüşmeler devam etmektedir
- Grup, Dağıtık Enerji iş kolu altında büyük ölçekli sanayi ve ticari işletmelerin öz tüketimlerine yönelik elektrik ihtiyaçları için, yap-işlet modeliyle dağıtık güneş santralleri geliştirmektedir. 2022 yılının son çeyreğinde yurtiçinde yerleşik bir sanayi firması ile, bu firmanın kendi tesisinde bir güneş santralinin kurulumu ve işletilmesine ilişkin imzalanan sözleşme sonrası, dağıtık enerji iş kolundaki 2.05 MWp kapasitedeki ilk GES 2023'ün Ağustos ayında devreye alınmıştır. Bunun yanı sıra, bir kamu kurumu ile gelir paylaşım modeli kapsamında 2,30 MWp kapasitedeki ve yurtiçinde yerleşik bir sanayi firması ile 1 MWp kapasitedeki GES'lerin yatırım süreçlerine devam edilmektedir. Grup ilave olarak yurtiçinde yaklaşık 200 MWp kapasitedeki öztüketime dayalı dağıtık güneş santrallerinin yap-işlet modeli ile gerçekleştirilmesine yönelik proje geliştirme süreçlerine devam etmektedir.
- Elektrik üretimi iş kolu 9A 2023 **gelirleri** 9A 2022'ye kıyasla **%44 artışla** 645,5mn TL'ye ulaşmıştır
- FAVÖK** 9A 2023'te yıllık bazda %4 artışla 171mn TL seviyesinde gerçekleşmiştir. FAVÖK'ün bu sınırlı artışında, 2023 yılı ilk yarısında kurdaki artışın TL enflasyon artış oranına kıyasla düşük kalması ve devam eden tavan fiyat uygulamaları kaynaklı elektrik fiyatlarındaki sınırlamalar etkili olmuştur.

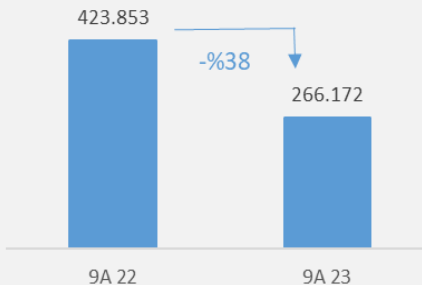
Gelir (mn TL)



FAVÖK (mn TL)



Hacim (ton)



- **Maden iş kolu, Avrupa pazarlarında resesyona bağlı olarak talepte yaşanan daralma sonucu, yurt içi pazarda gerçekleşen daha güçlü talebe rağmen 9A 2023'te geçen yılın aynı dönemine göre %38'lik azalışla 266.172 ton satış hacmi gerçekleştirmiştir**
- İspanya, İtalya ve Mısır başta olmak üzere **184.955 ton feldspat ihraç ederken**, yurt içi satış hacmi **81.217 ton** olarak gerçekleşmiştir
- Maden iş kolunun gelirleri 9A 2023'te 267,7mn TL seviyesinde gerçekleşmiştir.
- **FAVÖK** 9A 2023'te bir önceki senenin aynı dönemine göre %35 azalışla 59,9 mn TL seviyesinde gerçekleşmiştir. FAVÖK'teki gerileme satış hacmindeki daralmanın yanısıra; satışlarda yurt içi payının artması, enflasyon oranındaki artışın döviz kurlarındaki artıştan daha yüksek olması ve bunun operasyonel kar marjları üzerinde yarattığı olumsuz etkiye bağlı olarak gerçekleşmiştir.
- Şirket, yakın gelecekte yeni ihracat pazarlarındaki fırsatları değerlendirerek ürün ve pazar çeşitlendirme çalışmalarına devam etmektedir
- Grup bünyesinde yer alan diğer bir maden firması olan Güney Maden ise Aydın bölgesinde iki yeni feldspat ruhsatında izin sürecini tamamlamış ve bunlardan birinde üretim yapmaya başlamıştır. Yeni lisansların, Grubun sahip olduğu toplam feldspat rezervlerini artırmanın yanı sıra, devam eden operasyonların ürün kalitesini de desteklemesi beklenmektedir. Güney Maden, 2023 yılında ilave maden ruhsatlarında izin sürecinin tamamlanması ve üretime başlanması hedefiyle çalışmalarını sürdürmektedir.

Gayrimenkul iş kolu: Ardus

- Gayrimenkul iş kolunun gelirleri, kira gelirleri ve konut/ticari satış gelirlerinden oluşmakta
 - Gayrimenkul iş kolu 9A 2023 **gelirlerinde 38mn TL, FAVÖK'te ise 16,3mn TL artış kaydetti**; gelirler 89,1mn TL, FAVÖK ise 41,5mn TL seviyesinde gerçekleşti. Operasyonel performanstaki iyileşme yüksek FAVÖK üreten kiralama operasyonlarının artan katkısına bağlı olarak gerçekleşti
- **Denizli Karma Projesi:** Denizli'nin yeni yaşam merkezi olan Sümerpark Gayrimenkul Projesinde; 608 adet bağımsız bölümden oluşan Sümerpark Evleri, özel okul ve hastane arsalarından oluşmaktadır.
- **Van Alışveriş Merkezi:** Van'daki ilk alışveriş merkezi projesidir, 55.000m² bina alanı ve 26.047m² BKA'ya sahiptir. Van Alışveriş Merkezi 86 dükkan, restoran ve kafenin yanı sıra çocuk oyun alanı ve 7 adet sinema salonuna sahiptir. 2022'de 7,15m ziyaretçi çekmiştir. %100 doluluk ile faaliyet göstermektedir
- **Rıhtım 51 (Karaköy):** Rıhtım 51'e ait olan bina 2. derece tarihi eserdir. Gayrimenkule ait renovasyon projeleri tamamlanmış olup 6.603 m2 alana sahip otel inşaatı için ruhsat alınmış ve kaba inşaat tamamlanmıştır. Ayrıca, inşaatın 2024 Nisan ayında bitirilmesi planlanmaktadır.
- **Kıbrıs:** Maya, Aqua Dolce Turizm ve Eğlence Merkezi Projesi'ni geliştirmek üzere kurulmuş olup, Aqua Dolce Turizm ve Eğlence Merkezi, Resort Otel, SPA, çok amaçlı konferans salonu, casino, spor tesisleri, apartmanlar ve müstakil konutları içerecek şekilde tasarlanmaktadır.



ARDUS



Aracı Kurum ve Portföy Yönetimi iş kolu: İstanbul Portföy & Global MD & Global MD Portföy Yönetimi



- Aracı Kurum ve Portföy Yönetim iştiraklerinden elde edilen gelirler arasında hisse senedi alım satım komisyonları, kredili işlemlere ilişkin faiz gelirleri, portföy yönetim ücretleri, kurumun kendi hesabına yaptığı işlem gelirleri ve danışmanlık ücretleri yer almakta
- Menkul kıymet ve varlık yönetimi iş kolu gelirleri 9A 2023'te işlem hacmindeki artış etkisiyle **%147 artarak** 581,1mn TL seviyesinde gerçekleşti; FAVÖK ise **yıllık bazda %317 artışla** 289,5mn TL olarak gerçekleşti
- **İstanbul Portföy (birleşme sonrası)** Türkiye'de banka / aracı kurum / sigorta şirketi iştiraki olmayan **en büyük yerli sermayeye sahip portföy yönetim şirkettir**
 - Actus Portföy ve İstanbul Portföy, İstanbul Portföy altında birleşmelerini 2020 Eylül ayı sonunda tamamlayarak Türkiye'nin en büyük yerli ve bağımsız varlık yönetimi şirketini oluşturdu
 - Birleşme sonrasında Global Yatırım Holding'in İstanbul Portföy'de sahip olduğu pay oranı %40 ek alım birlikte %66,6'dır. İstanbul Portföy'ün %6,65'i 50.000'den fazla ortağı ve 1,3mia TL'lik varlığa sahip olan Polis Bakım ve Yardım Sandığı'na, geri kalan %26,75 oranındaki hisse de 5 yatırımcıya aittir
 - İstanbul Portföy, 5'i emeklilik olmak üzere toplam 58 fonun yanı sıra kurumsal ve bireysel özel portföyler yöneten, Türkiye'nin tek tam teşekküllü varlık yöneticisidir
- **Global Menkul Değerler**, 9A 2023`de %1 pazar payı ve 427mia TL işlem hacmine sahiptir.
- **Global Menkul Değerler'in komisyon gelirleri** işlem hacmindeki yükselişe paralel olarak 9A 2022 yılında 52mn TL iken, 9A 2023'de **110mn TL'ye yükseldi**

IV – EKLER

(Milyon TL)	30 Eylül 2023	31 Aralık 2022
VARLIKLAR		
Dönen varlıklar	8.344,4	5.135,7
Nakit ve nakit benzerleri	4.415,1	1.848,7
Finansal yatırımlar	582,1	379,6
Ticari alacaklar ve finans sektörü faaliyetlerinden alacaklar	1.934,5	1.891,5
Stoklar	282,3	280,6
Diğer dönen varlıklar	1.130,4	735,3
Duran varlıklar	28.085,0	18.566,1
Finansal varlıklar	4,7	5,7
Yatırım amaçlı gayrimenkuller	2.537,7	2.126,3
Maddi duran varlıklar	6.123,1	4.056,8
Diğer maddi olmayan duran varlıklar	15.454,2	9.621,5
Kullanım hakkı varlıkları (1)	2.197,3	1.569,1
Özkaynak yöntemiyle değerlendirilen yatırımlar	497,0	304,0
Şerefiye	384,5	267,4
Ertelenmiş vergi varlığı	372,9	273,2
Diğer alacaklar ve duran varlıklar	513,7	342,1
TOPLAM VARLIKLAR	36.429,5	23.701,8
KAYNAKLAR		
Kısa vadeli yükümlülükler	7.357,6	5.500,2
Finansal borçlar	4.809,2	3.206,4
Kira yükümlülükleri (1)	128,0	55,6
Ticari borçlar	1.226,3	1.186,7
Diğer kısa vadeli yükümlülükler	1.194,1	1.051,5
Uzun vadeli yükümlülükler	23.190,18	13.485,61
Finansal borçlar	19.243,1	10.691,0
Kira yükümlülükleri (1)	1.635,7	1.138,9
Karşılıklar ve diğer kısa vadeli yükümlülükler	488,6	359,3
Ertelenen vergi yükümlülükleri	1.822,8	1.296,4
Özkaynaklar	5.881,7	4.716,0
Ödenmiş sermaye	650,0	650,0
Diğer özkaynak kalemleri	1.977,0	2.015,6
Geçmiş yıllar karları	1.431,0	75,7
Net dönem karı (zararı)	530,2	1.172,0
Kontrol gücü olmayan paylar	1.293,5	802,7
TOPLAM KAYNAKLAR	36.429,5	23.701,8

(1) TFRS 16'ya geçiş uyarınca kullanım hakkı varlığı ve kira yükümlülüğü ile ilgili olarak bina, ofis, araç ve imtiyaz sözleşmelerinin kira sözleşmelerine ilişkin olarak kayıtlara alınması

(Milyon TL)	9A 2023	9A 2022
Hasılat	6.929,29	5.670,14
Satışların maliyeti	-4.101,12	-3.919,72
Brüt kar	2.828,17	1.750,42
Faaliyet giderleri	-1.261,86	-684,60
Esas faaliyetlerden diğer gelir/(giderler), net	284,21	118,18
Özkaynak yöntemiyle değerlendirilen yatırımların karlarından paylar	117,27	21,66
Finansman gelir/(gideri) öncesi faaliyet karı/(zararı)	1.967,79	1.205,66
Finansman gelir/(gider), net	-732,06	-686,24
Vergi öncesi kar/(zarar)	1.235,73	519,42
Vergi geliri/(gideri)	-272,51	-86,59
Net kar (zarar) vergi sonrası	963,22	432,82
Kontrol gücü olmayan paylar	432,98	170,58
Net kar (zarar) dönem	530,24	262,25
FAVÖK	2.575,83	1.630,34

Bu belgede yer alan bilgiler bağımsız olarak doğrulanmamıştır. Bu belgede yer alan bilgilerin veya fikirlerin adilliği, doğruluğu, eksiksizliği veya doğruluğu konusunda açıklığı veya bütünlüğü hiçbir garanti veya teminat verilmemelidir. Bu belge aynı zamanda Global Yatırım Holding'in (GYH veya Grup) geleceğe yönelik performansı ile ilgili ileriye yönelik ifadeler de içerebilir ve iyi niyet tahminleri olarak değerlendirilmelidir. Bu ileriye dönük ifadeler yönetim beklentilerini yansıtır ve mevcut verilere dayanır. Gerçek sonuçlar, GYH'nin fiili performansını önemli ölçüde etkileyebilecek gelecekteki olaylara ve belirsizliklere tabidir.

GYH ve ilgili iştirakleri, danışmanları veya temsilcileri, bu belgenin veya içeriğinin kullanımından veya bu belgeyle bağlantılı olarak ortaya çıkabilecek herhangi bir zarardan ötürü herhangi bir sorumluluk kabul etmeyecektir. GYH, yeni bilgiler, gelecekteki olaylar ya da başka bir nedenle, ileriye dönük beyanları güncelleme yükümlülüğü üstlenmez. Bu nedenle bu tür ifadelerle uygunsuz yere güvenmemelisiniz.

Daha Fazla Bilgi İçin:

Yatırımcı İlişkileri

Global Yatırım Holding

Büyükdere Cad. No: 193

Şişli 34394 İstanbul Türkiye

Google Haritada: 41.07961,29.01141

Telefon: +90 212 244 60 00

Elektronik Posta: investor@global.com.tr

Website: globalyatirim.com.tr

facebook.com/GLYHOIR

twitter.com/GLYHOIR

linkedin.com/GLYHOIR

